



Муниципальное бюджетное учреждение
дополнительного образования
«Дом детского творчества» муниципального образования
«Ленингорский муниципальный район»
Республики Татарстан

РАССМОТРЕНО:
на методическом совете
МБУДО «ДТ» МО «ЛМР» РТ
Протокол № 4 от « 25» мая 2021 г.

УТВЕРЖДАЮ:
Директор МБУДО
«Дом детского творчества»
МО «ЛМР» РТ



ВОЗМОЖНОСТИ ПРОГРАММЫ DISCORD. ПРИМЕНЕНИЕ В ОБРАЗОВАТЕЛЬНОМ ПРОЦЕССЕ

ПОДГОТОВИЛ: ПЕДАГОГ ДОПОЛНИТЕЛЬНОГО ОБРАЗОВАНИЯ ЗИНАТУЛЛИН С.О., САУШКИНА Е.А.



DISCORD

КАК DISCORD ПОМОГАЕТ ПОЛЬЗОВАТЕЛЯМ ВО ВРЕМЯ ПАНДЕМИИ COVID-19

Люди используют приложение для самых разных целей и порой находят ему весьма неожиданное применение.



КАК DISCORD МОЖЕТ ПОМОЧЬ ПРЕПОДАВАТЕЛЯМ

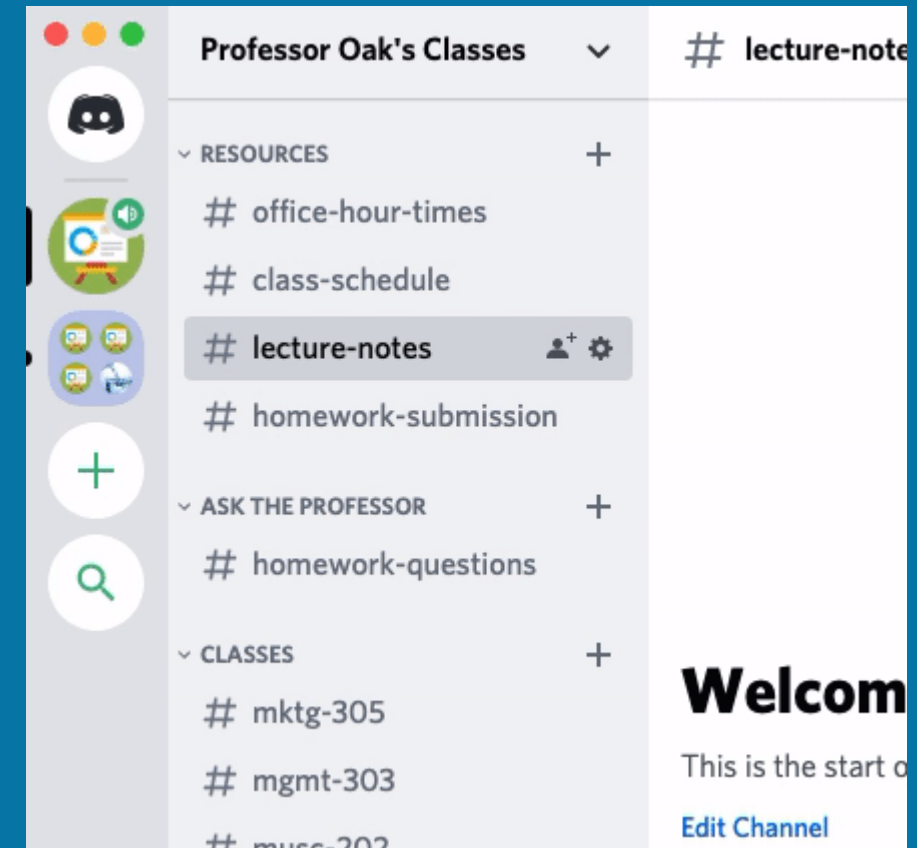
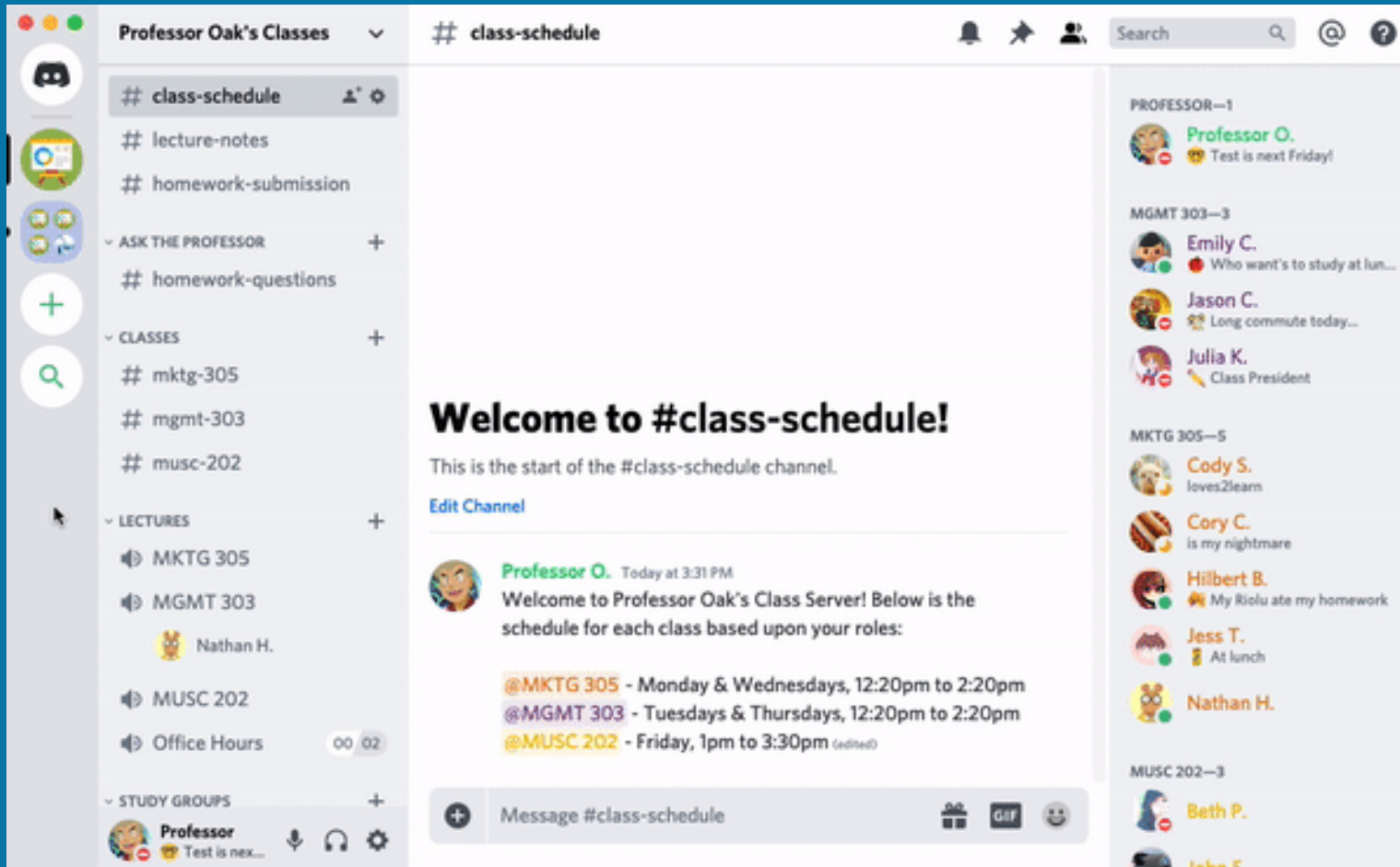


ОСНОВЫ DISCORD

Вы можете бесплатно загрузить Discord и создать учётную запись на компьютере, iOS, Android или в веб-браузере. Предлагаем ознакомиться с кратким описанием функционала программы:

- Discord состоит из серверов — пространств, доступ к которым можно получить только по приглашению. Представьте, что сервер — это ваш кабинет.
- На серверах есть отдельные каналы: в них вы можете общаться с учащимися или другими учителями.
- В текстовых каналах пользователи могут отправлять сообщения или загружать файлы и изображения, которые всегда будут доступны другим пользователям.
- В голосовых каналах есть функция демонстрации экрана Go Live: она позволяет преподавателям проводить занятия, а ученикам — общаться и работать вместе.

OCHOBY DISCORD





ДИСТАНЦИОННЫЕ ЗАНЯТИЯ

Discord пользуется доброй славой за следующие преимущества:

- хорошее качество звука и видео;
- отличная оптимизация программы -- очень экономное использование ресурсов компьютера;
- понятный интерфейс;
- современный дизайн;
- возможность создания серверов (аналог групп в скайпе) с функцией разделения на подгруппы -- чаты и присвоения участникам различных ролей;

ДИСТАНЦИОННЫЕ ЗАНЯТИЯ

Чтобы начать, зайдите в голосовой канал, нажав на значок с изображением звуковой колонки  , затем щёлкните по значку с изображением компьютера  , который находится на панели статуса голосового канала в левом нижнем углу. На экране появится новое окно. Выберите окно приложения или экран для трансляции, нажмите кнопку Go Live, и ученики увидят то, что вы хотите им показать.

ДИСТАНЦИОННЫЕ ЗАНЯТИЯ

